

## COMO PREPAGAR SERVICIOS VIRTUALMENTE

1. Ingresar al link [www.ccibague.org](http://www.ccibague.org), en TRAMITES EN LINEA y seleccionar el botón SII Cámara en Línea



2. Aparecerá en pantalla el acceso a nuestro portal de trámites y si es la primera vez que usted accede en esta página, debe realizar el trámite de registro para poder acceder al portal general. Si ya tiene un usuario registrado por favor continuar con el paso 5.

Empresa (\*)

Correo electrónico o usuario (\*)

Identificación (\*)

Clave (\*)

Si olvidó su contraseña, oprima el siguiente botón para recordarla

Si aún no está inscrito (registrado), por favor seleccione la organización en la cual desea registrarse y oprima el botón "REGISTRARSE" para realizar su solicitud de registro

Empresa en la que desea registrarse (\*)

Si es la primera vez que accesa a nuestro portal este año, por favor dar clic en Registrarse para poder continuar con el proceso

Dado que accederá a la información contenida en los registros que administra nuestra organización, se hace necesario tener la información básica de la persona que realiza las consultas, y/o que tramita solicitudes, por este motivo es necesario que realice su registro. Así mismo podremos brindarle una experiencia más personalizada.

3. Diligenciar todas las casillas conforme lo indica la gráfica. Por favor tenga en cuenta que el correo electrónico debe ser válido, porque la información de la clave llegará al correo mencionado



Para solicitar su registro en el portal de servicios virtuales de la CAMARA DE COMERCIO DE IBAGUE por favor digite la información que se le solicita a continuación.

Empresa en la que desea registrarse

IBAGUE (16)

Correo electrónico (\*)

jojadura@gmail.com

Identificación (\*)

1110980777

Primer nombre (\*)

PABLO

Segundo nombre

ANDRES

Primer apellido (\*)

TRUJILLO

Segundo apellido

OVIEDO

Número celular

3015013826

[Continuar](#)

[Volver al menú inicial](#)

Dar clic en continuar

4. Luego el sistema le mostrará una pantalla similar a esta

Solicitud de registro recibida

La solicitud de registro recibida.

Apreciado usuario, su solicitud de registro ha sido recibida en nuestro portal. A su correo electrónico hemos enviado un mensaje con la clave de acceso asignada y explicándole las condiciones de uso del portal.

Por favor siga las instrucciones que se le indican en el correo electrónico para confirmar y activar sus registro.

Cordialmente  
Area de registros públicos  
CAMARA DE COMERCIO DE IBAGUE

A su correo llegará una solicitud para que por favor confirme que acepta ser un usuario registrado.

- Una vez realizado este proceso, usted podrá acceder a nuestro portal de servicios como se muestra en la siguiente figura



Bienvenido al portal de servicios virtuales de la Cámara de Comercio, Aquí usted podrá realizar en forma 100% virtual cualquier trámite que se requiera ante nuestra organización.


Con el objeto de poder ingresar a nuestro portal, por favor indique a continuación su correo electrónico, su número de documento de identidad y su clave de acceso.

Empresa (\*)

Correo electrónico o usuario (\*)

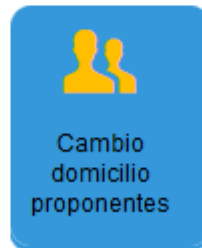
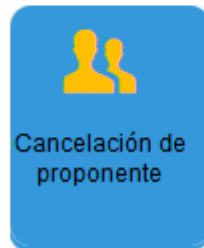
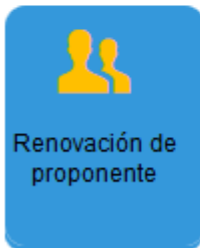
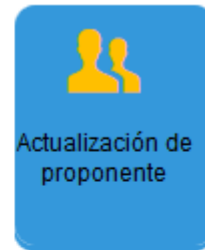
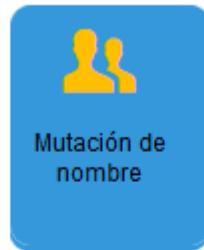
Identificación (\*)

Clave (\*)

 dar clic aqui

Si olvidó su contraseña, oprima el siguiente botón para recordarla

- Luego nos llevará a la pantalla de los iconos donde nos ubicamos sobre las operaciones de registros públicos y seleccionamos el botón requerido. Para nuestro ejemplo seleccionamos el icono Prepagar Servicio.



7. Al dar clic sobre el icono Prepagar servicios, el sistema nos mostrará en pantalla los dos tipos que podemos realizar de matrícula.

### Recargar - Prepago - Instrucciones

#### Términos y condiciones de uso - Prepago de Servicios.

El prepago de servicios consiste en la posibilidad que le brinda nuestra organización de realizar un pago por anticipado de los servicios que usted desea adquirir con nosotros, entre ellos, la posibilidad de comprar anticipadamente certificados para luego solicitarlos en el momento que lo requiera, sea a través de nuestra página web o en los dispensadores que para el efecto hemos puesto a su servicio.

Usted puede prepagar los servicios en forma electrónica, con cargo directo a su tarjeta de crédito o a su cuenta de ahorros o bancaria

El valor por usted prepagado no tiene vencimiento y podrá utilizarlo en cualquier momento.

Tan pronto se confirme el pago por usted realizado, le enviaremos a su correo electrónico el soporte del pago con una clave de acceso, la cual estará vinculada con su cuenta y le será solicitada al momento de hacer una compra con cargo al mismo

Por favor guarde la clave en un lugar seguro.

Si decide continuar con el proceso significa que usted ha aceptado los términos y condiciones de uso del servicio ofrecido.

[Continuar](#)

8. Cuando se adquiere un cupo de servicios prepagados, ese cupo lo podrá utilizar para poder adquirir cualquier servicio virtual, incluyendo certificados, documentos entre otros.

### Recargar - Prepago - Selecccion

Por favor indique primero que todo el número de identificación de la persona que "RECARGARA" o "COMPRARA" un prepago. Si el prepago se compra a nombre de una empresa, indique el número del NIT incluyendo el dígito de verificación.

Identificación: (\*)

[Continuar](#)

9. Diligenciar todas las casillas conforme se solicita.

Del valor que usted prepague, así mismo podrá realizar transacciones vía web.

A continuación se muestran los datos asociados al prepago y el saldo actual del mismo. Por favor indique el valor a precargar y verifique los datos de localización del cliente.

Identificación: 38262022

Tipo identificación (\*) 1 - Cédula de ciudadanía

Digite la razón social en caso de persona jurídica

Razón social:

Digite apellidos y nombres en caso de persona natural

Primer apellido: CARDOZO

Segundo apellido: ROBAYC

Primer nombre: CONSTANZA

Segundo nombre: EUGENIA

Email (\*) euggyc@gmail.com

Teléfono fijo (\*) 2772000

Celular (\*) 3102059818

Dirección (\*) Calle 10 N 3-76

Municipio (\*) IBAGUE (TOL)

Cargar (\$) (\*) 100000

Pago electrónico



Una vez diligenciadas las casillas se da clic sobre el botón Pago Electrónico.

10. El sistema nos mostrará en pantalla datos generales del servicio que se está adquiriendo y el código de recuperación de la transacción.

**Pago Electrónico**

**Apreciado usuario**

**Por favor revise los datos de la liquidación que se presentan a continuación.**

**Liquidación Nro.: 880759**  
**Tipo de trámite: prepago**  
**Valor de la liquidación: \$100,000**

**Su transacción está identificada internamente en nuestro sistema con el siguiente código, por favor téngalo en cuenta en caso de ser necesario. Este código le permitirá retomar su trámite en el momento en que lo requiera**

**XLrWX7**

Adicionalmente

- 1 Si está de acuerdo con la misma, por favor digite a continuación los datos del cliente. Sea muy exacto en la información a digitar pues el recibo de caja será expedido de acuerdo con estos datos.**

**\*\*\*\*\* DATOS DEL CLIENTE \*\*\*\*\***

Tipo de cliente (\*)

Persona natural

Tipo identificación (\*)

CEDULA DE CIUDADANIA (1)

Identificación del cliente (\*)

38262022

Primer apellido

CARDOZO

Segundo apellido

ROBAYO

Primer nombre

CONSTANZA

Segundo nombre

EUGENIA

Dirección

Por favor evite el uso de acentos y caracteres especiales

CALLE 10 N 3-76

Teléfono fijo

2772000

Nro. Celular

3102059818

Domicilio

IBAGUE (TOL)

Correo electrónico

euggyc@gmail.com

11. Luego el sistema le mostrará los diferentes tipos de pago a seleccionar



**2 La Cámara de Comercio ha dispuesto para usted la posibilidad de realizar el pago de la(s) siguiente(s) forma(s):**

Usted puede hacer el pago en forma electrónica haciendo uso de los servicios de plataforma segura que la Cámara de Comercio ha dispuesto para usted.

[Pagar con Sistema TuCompra](#)

La plataforma de pago TUCOMPRA es una plataforma de pago utilizada por la Cámara de Comercio que permite el pago en forma segura haciendo uso de Tarjetas de Crédito y/o debitando su cuenta de ahorros o corriente

Si usted lo desea imprima el volante de pago en bancos y dirijase a cualquiera de las entidades financieras o corresponsales bancarios con los que tenemos convenio de recaudo, como son: Banco de Occidente, Banco Davivienda, Banco Caja Social.

[Volante pago en bancos y corresponsales bancarios](#)

O si lo prefiere acérquese a cualquiera de nuestras oficinas a realizar el pago del servicio adquirido.

[Pago en cualquiera de nuestras oficinas](#)

Si realiza el pago a través de la plataforma Tu compra, el cupo adquirido será cargado de forma automática y el sistema le enviará al correo reportado la clave para el uso del cupo prepago adquirido.

Si lo realiza a través del Banco, el cupo será cargado cuando el Banco reporte la transacción realizada a la Oficina de Sistemas.